



2025 год



ОБЪЕМ ПОДРЯДНЫХ РАБОТ ПО ВИДУ ДЕЯТЕЛЬНОСТИ “СТРОИТЕЛЬСТВО”

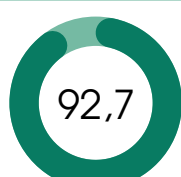
На конец года действовала 791 организация строительства

Выполнено 2411,6 млн. рублей

СТРУКТУРА ПО ФОРМАМ СОБСТВЕННОСТИ

(в % от общего числа организаций)

(в % к общему объему)



92,7

Частная



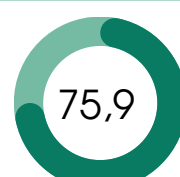
5,3

Государственная



2,0

Иностранная




75,9



24,0



0,1



Доля капитального и текущего ремонта в общем объеме подрядных работ

32,1%


СТРУКТУРА ПО ВИДАМ ЭКОНОМИЧЕСКОЙ ДЕЯТЕЛЬНОСТИ

(в % к итогу)



Строительство зданий

34,8



Гражданское строительство

28,7



Специальные строительные работы

36,5


Актуальная информация размещена:



БАЗА
СТАТИСТИЧЕСКИХ
ДАННЫХ



ЦЕЛИ
УСТОЙЧИВОГО РАЗВИТИЯ В
БЕЛАРУСИ



РЕГИОНАЛЬНЫЕ ПОКАЗАТЕЛИ
ЦЕЛЕЙ
УСТОЙЧИВОГО РАЗВИТИЯ В
БЕЛАРУСИ

При использовании информации ссылка на Главное статистическое управление Могилевской области является обязательной
© Главное статистическое управление Могилевской области